

Element

HANDBOOK



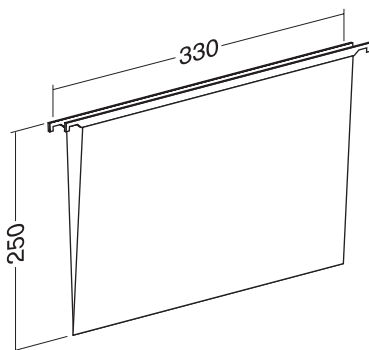
Úvod

Kancelářský systém Element je skladebný, modulový, skříňový systém, který je určen pro doplnění stolových sestav Horizont nebo pro vytváření modulových stěn. Tento systém pak vytváří logický a funkční celek.

Prvky systému Element:

1. Modul – výsuvná zásuvka
 - použití pro závěsné mapy a ostatní kancelářské systémy
 - maximální nosnost 20 kg – 1 modul
 - maximální nosnost 35 kg – 2 a více modulů
2. Modul – výsuvný rám
 - použití pro závěsné mapy
 - maximální nosnost 20 kg
 - maximální nosnost 35 kg – 2 a více modulů

Do výsuvných rámu lze použít závěsné kapsy níže uvedených rozměrů.



3. Modul – výklopné čelo
 - použití pro šanony, kancelářské pořadače, PH boxy apod.
 - maximální nosnost 20 kg
4. Modul – nika
 - použití pro šanony, kancelářské pořadače, PH boxy apod.
 - maximální nosnost 20 kg
5. Sokl (včetně závaží)
6. Horní deska (deska LTD 18 mm)

Sestavy modulových systémů:

Základní systém je tvořen kovovým soklem, modulem typ 1 – 4 a horní deskou. Vzhledem k variabilitě sestav lze sestavit sloupec z jednotlivých modulů až do výšky 2136 mm, tzn. 6 modulových skříní.

Základní rozměry výškových sestav (š x h x v)

- 1 modul – 800 x 450 x 386 mm
- 2 moduly – 800 x 450 x 736 mm
- 3 moduly – 800 x 450 x 1086 mm
- 4 moduly – 800 x 450 x 1436 mm
- 5 modulů – 800 x 450 x 1786 mm
- 6 modulů – 800 x 450 x 2136 mm

Korpus modulu má ve spodní části čtyři spojovací prvky, které slouží k připojení dalšího modulu. Spoj je vytvořen zasunutím prvků do předlisovaných drážek v horní části korpusu a zajištění v přední části korpusu PH sponou, která je součástí konstrukce. Modulový systém lze z jednotlivých korpusů sestavit i otočením jednotlivých korpusů vůči sobě o 180°. Moduly jsou takto přístupné z obou stran sestaveného systému. Za účelem skládání modulů do stěny jsou boky a zadní díly korpusů opatřeny konstrukčními otvory sloužícími pro vzájemné spojení jednotlivých modulových skříní. Při sestavení modulového systému o maximální výšce 6 modulových buněk (2118 mm) musí být tento sloupec připevněn ke zdi. Moduly výsuvná zásuvka a výsuvný rám lze sestavit v počtu max. 3 ks a při běžném užívání je povoleno vysunout najednou pouze 1 zásuvku.

Označení použitých materiálů:

- RAL9004 – černá
- RAL9007 – šedostříbrná
- RAL9010 – bílá
- RAL9022 – stříbrná

- EKOTECH šedá – U1188 (MDF+HPL fólie)
- EKOTECH buk – BK358 (MDF+HPL fólie)
- EKOTECH divoká hruška – R5413 (MDF+HPL fólie)
- EKOTECH bílá – W400 (MDF+HPL fólie)

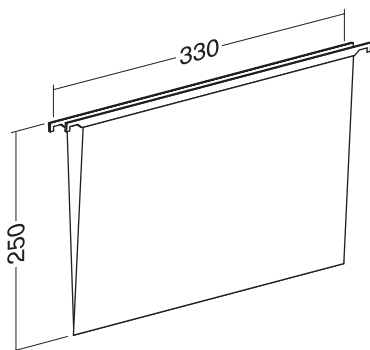
- LTD šedá – U1188
- LTD buk – BK358
- LTD divoká hruška – R5413
- LTD bílá – W400

Element is a stackable modular storage system designed to complement Techo's desking ranges as well as creating modular storage walls. Together with the desk configuration it forms logical and functional units.

Components of Element system:

1. Pull-out drawer module
 - for suspended files
 - loading capacity 20 kg (1 module)
 - loading capacity 35 kg (2 or more modules)
2. Pull-out filing frame module
 - for suspended files
 - loading capacity 20 kg (1 module)
 - loading capacity 35 kg (2 or more modules)

Hanging files of the stated dimensions can be used with the pull-out frames



3. Flipper door module
 - for lever arch files, stationery or other storage
 - loading capacity 20 kg (1 module)
4. Open fronted module
 - for lever arch files, stationery or other storage
 - loading capacity 20 kg (1 module)
5. Metal plinth
 - includes anti-tilt weight and levelling feet
6. Top
 - matches worksurfaces

Modular system configurations:

The basic configuration is composed of a metal plinth, module 1–4 and the top. Depending on the configuration, the system may be assembled up to a height of 2136 mm, i.e. 6 modules.

Dimensions of basic configurations (w x d x h):

- 1 module – 800 x 450 x 386 mm
- 2 modules – 800 x 450 x 736 mm
- 3 modules – 800 x 450 x 1086 mm
- 4 modules – 800 x 450 x 1436 mm
- 5 modules – 800 x 450 x 1786 mm
- 6 modules – 800 x 450 x 2136 mm

The carcass of each module has 4 connecting lugs in the bottom. A positive connection is achieved by locating these lugs into the slots on the top of a lower module and securing the units with nylon plugs, which are included. Variations can be formed by turning each module through 180 degrees. Modules can then be accessed from both sides.

For storage wall configurations, each module has connecting holes on the back and sides. Configurations erected to a height of 2118 mm should be fixed to the wall for greater security. The pull-out modules are only recommended up to the third level. Only one pull-out module should be open at a time, as modularity does not allow for a mechanical anti-tilt system.

Finish of materials used:

- RAL9004 – black
- RAL9007 – gunmetal
- RAL9010 – white
- RAL9022 – silver

- EKOTECH grey – U1188 (MDF+HPL foil)
- EKOTECH beech – BK358 (MDF+HPL foil)
- EKOTECH wild pear – R5413 (MDF+HPL foil)
- EKOTECH white – W400 (MDF+HPL foil)

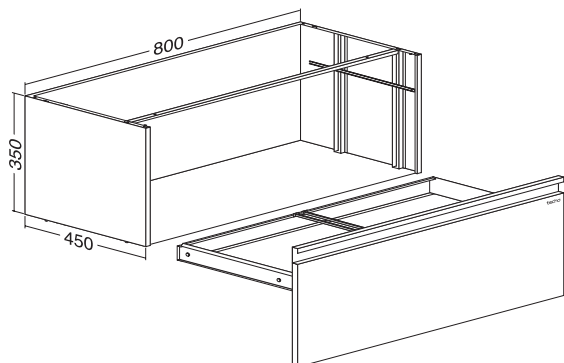
- MFC grey – U1188
- MFC beech – BK358
- MFC wild pear – R5413
- MFC white – W400

Skříňový program **Element**

Prvky systému

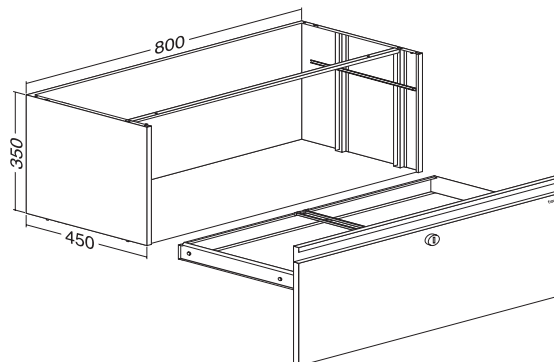
Element 735 rám výsuvný bez zámku
Element 735 pull-out filing frame without lock

RAL9004 **007922139**
RAL9007 **007922115**
RAL9010 **007922127**
RAL9022 **007922110**



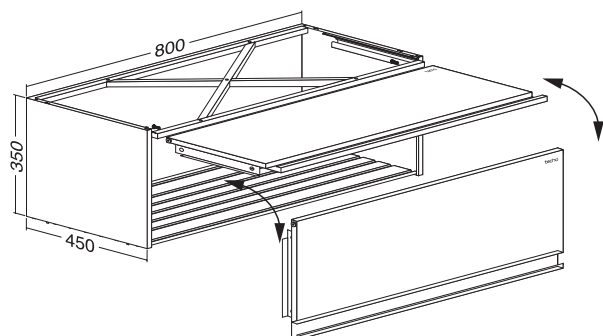
Element 735 rám výsuvný se zámekem
Element 735 pull-out filing frame with lock

RAL9004 **007922339**
RAL9007 **007922315**
RAL9010 **007922327**
RAL9022 **007922310**



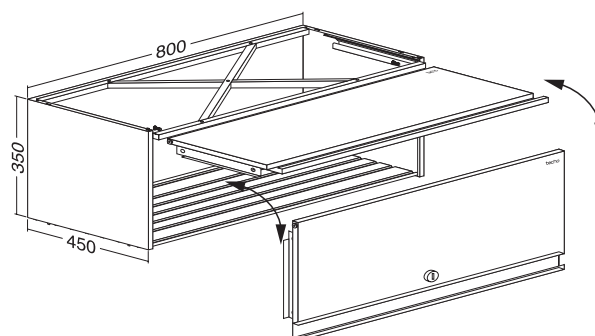
Element 735 čelo výklopné bez zámku
Element 735 flipper door without lock

RAL9004 **007912139**
RAL9007 **007912115**
RAL9010 **007912127**
RAL9022 **007912110**



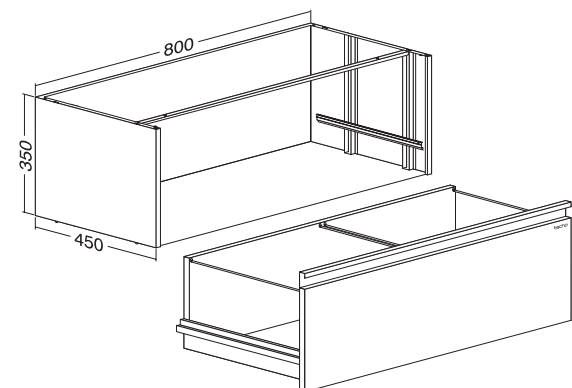
Element 735 čelo výklopné se zámekem
Element 735 flipper door with lock

RAL9004 **007912339**
RAL9007 **007912315**
RAL9010 **007912327**
RAL9022 **007912310**



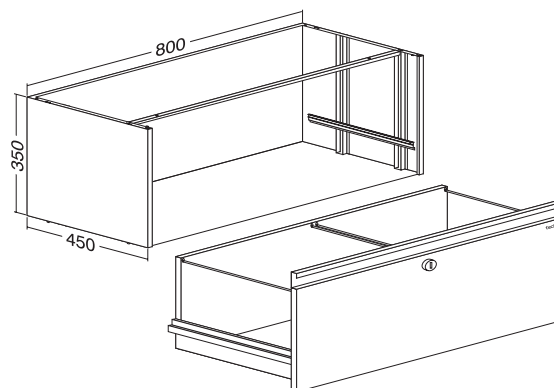
Element 735 zásuvka výsuvná bez zámku
Element 735 pull-out drawer without lock

RAL9004 **007932139**
RAL9007 **007932115**
RAL9010 **007932127**
RAL9022 **007932110**



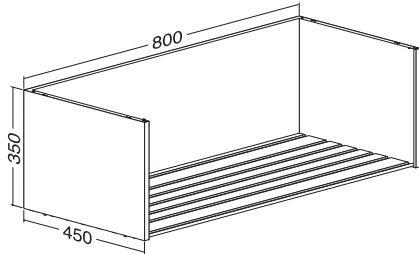
Element 735 zásuvka výsuvná se zámekem
Element 735 pull-out drawer with lock

RAL9004 **007932339**
RAL9007 **007932315**
RAL9010 **007932327**
RAL9022 **007932310**



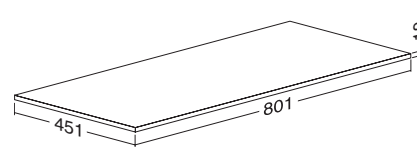
Element 735 nika Element 735 open front

RAL9004 **007902139**
 RAL9007 **007902115**
 RAL9010 **007902127**
 RAL9022 **007902110**



Horní deska na Element 801 × 451 Top Element 801 × 451

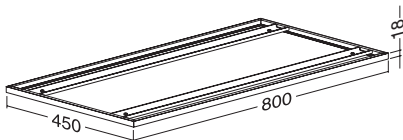
	příčná léta front-to-back grain	podélná léta side-to-side grain
LTD šedá – MFC grey	006564045	
LTD buk – MFC beech	006564050	006564150
LTD divoká hruška – MFC wild pear	006564052	006564152
LTD bílá – MFC white	006564070	
EKOTECH šedá – grey	006564040	
EKOTECH buk – beech	006564053	006564153
EKOTECH divoká hruška – wild pear	006564051	006564151
EKOTECH bílá – white	006564069	



Element sokl se závažím Element plinth with ballast

(výška 18 mm – vč. závaží/18 mm high – incl. anti-tilt weight)

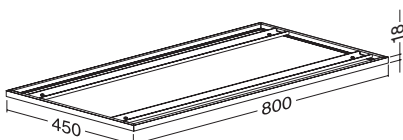
RAL9004 **007942039**
 RAL9007 **007942015**
 RAL9010 **007942027**
 RAL9022 **007942010**



Element sokl bez závaží Element plinth without ballast

(výška 18 mm – 18 mm high)

RAL9004 **006695739**
 RAL9007 **006695715**
 RAL9010 **006695727**
 RAL9022 **006695710**

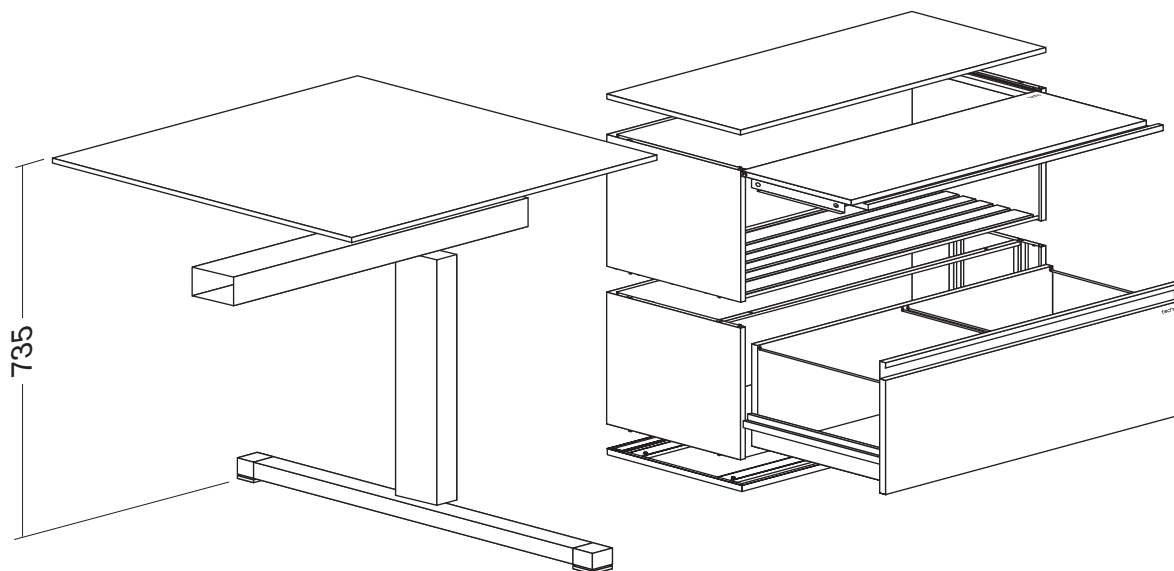


Skříňový program **Element**

Sestavy

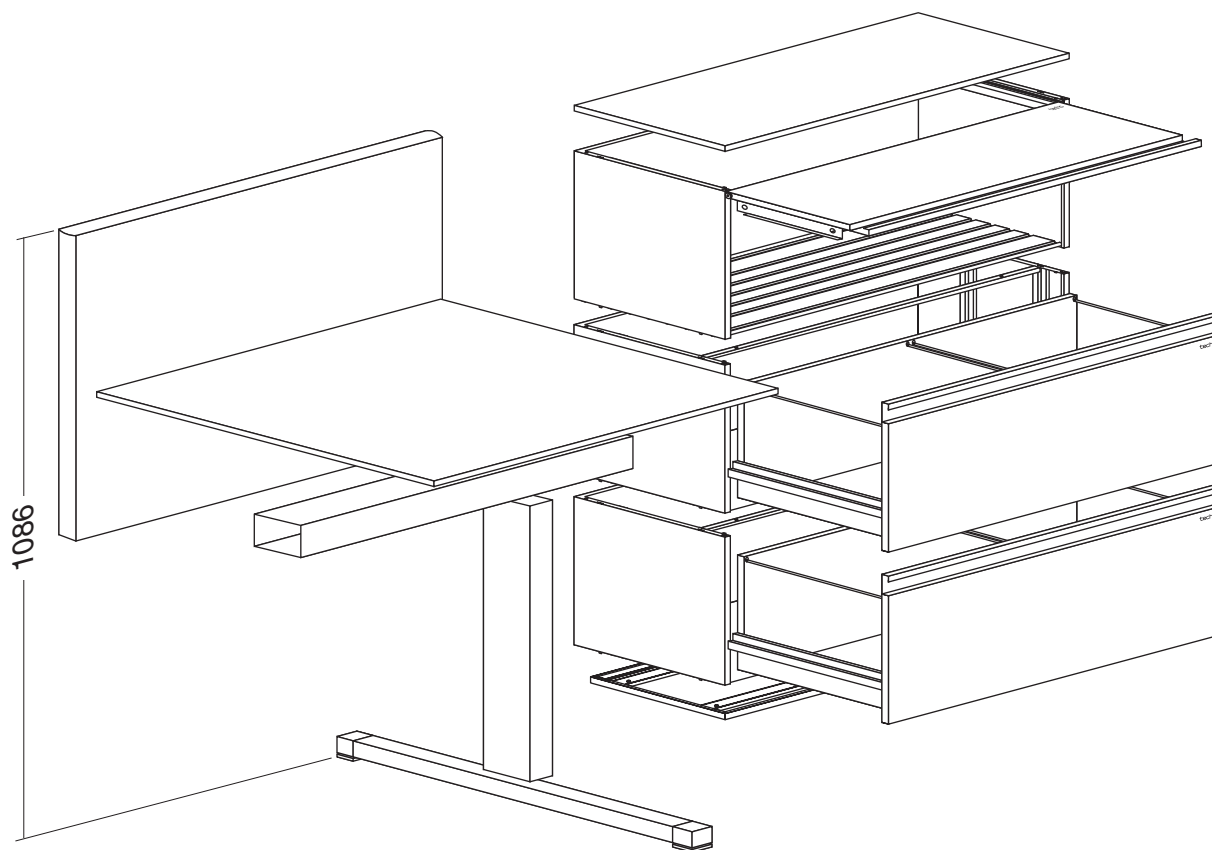
- 1× výklopný modul nebo nika
- 1× zásuvkový modul nebo výsuvný modul

- 1× flipper door or open front
- 1× pull-out drawer or pull-out filing frame

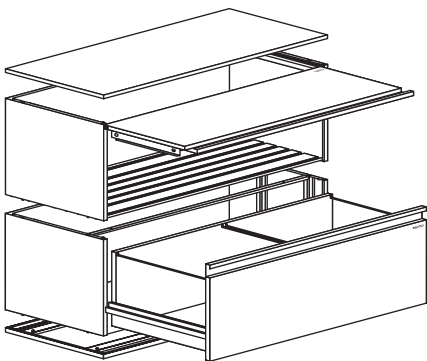


- 1× výklopný modul nebo nika
- 2× zásuvkový modul nebo výsuvný modul

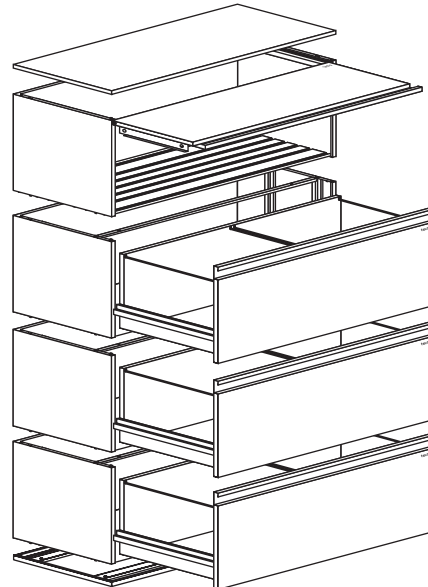
- 1× flipper door or open front
- 2× pull-out drawer or pull-out filing frame



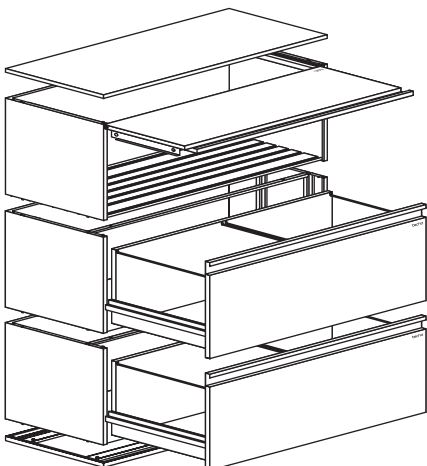
- 1× výklopný modul nebo nika
- 1× zásuvkový modul nebo výsuvný modul
- 1× flipper door or open front
- 1× pull-out drawer or pull-out filing frame



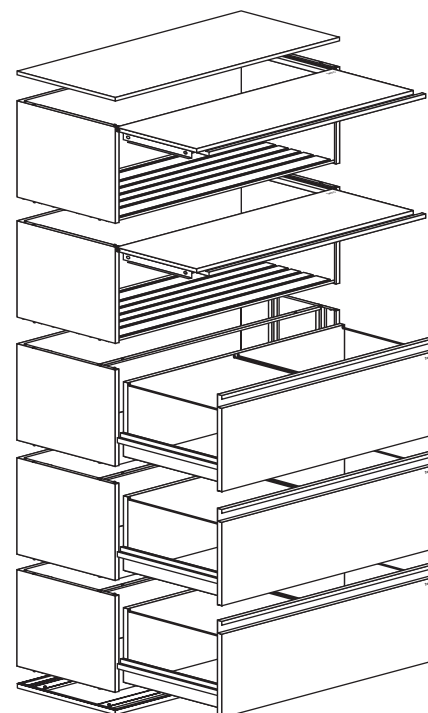
- 1× výklopný modul nebo nika
- 3× zásuvkový modul nebo výsuvný modul
- 1× flipper door or open front
- 3× pull-out drawer or pull-out filing frame



- 1× výklopný modul nebo nika
- 2× zásuvkový modul nebo výsuvný modul
- 1× flipper door or open front
- 2× pull-out drawer or pull-out filing frame



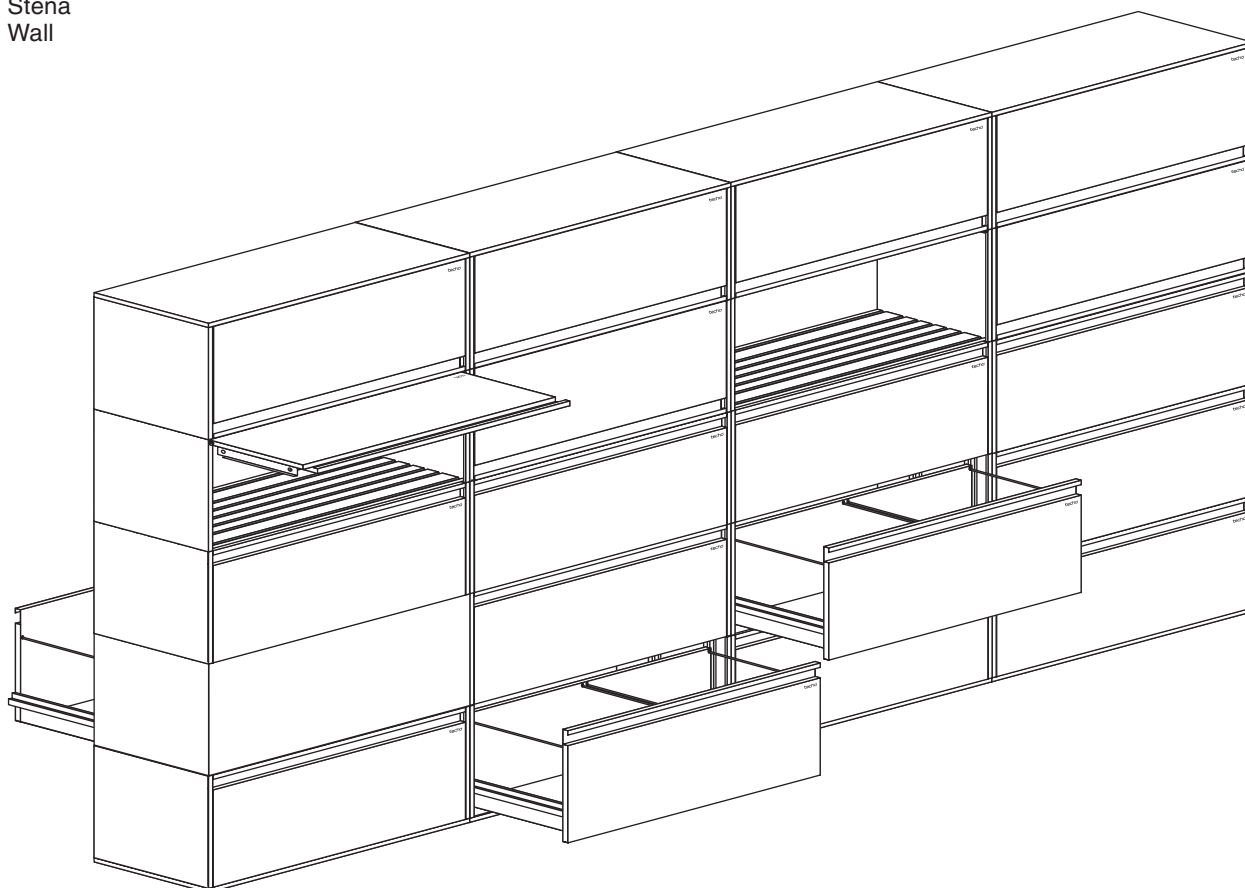
- 2× výklopný modul nebo nika
- 3× zásuvkový modul nebo výsuvný modul
- 2× flipper door or open front
- 3× pull-out drawer or pull-out filing frame



Skříňový program **Element**

Element Sets

Stěna
Wall



Lišta transparentní 40 × 70
Name tag transparent 40 × 70

206079999

